



# Produkte

# Inhaltsverzeichnis

**2-11 Boxspring**

**12-29 Matratzen**

**30-47 Einlegerahmen**

**48-74 BICO Selection**

50-54 Betten

56-57 Extras/Zubehör

58-63 Duvets/Kissen

64-67 Bettwäsche

68-69 Schutzbezüge

70-73 Kissenhüllen/Plaids

74 Raumdüfte



**75 Glossar**

# Übersicht

## Alle Matratzen auf einen Blick

### Master

### Clima



#### Katalogseite

MasterPro    MasterLuxe

ClimaPro    ClimaLuxe    ClimaPulse    ClimaFine

Seite 16    Seite 17

Seite 18    Seite 19    Seite 20    Seite 21

#### Matratzenhöhe

(Gesamthöhe)

26 cm    26 cm

22 cm    24 cm    26 cm    26 cm

#### Verkaufspreis

(90×200 cm)


CHF 2499.-    CHF 2899.-

CHF 1499.-    CHF 1999.-    CHF 2299.-    CHF 2499.-


#### Festigkeit

soft	<input type="radio"/>	<input type="radio"/>	<input type="radio"/>	<input type="radio"/>	<input type="radio"/>	<input type="radio"/>	<input type="radio"/>
medium	<input type="radio"/>	<input type="radio"/>	<input type="radio"/>	<input type="radio"/>	<input type="radio"/>	<input type="radio"/>	<input type="radio"/>
dura	<input type="radio"/>	<input type="radio"/>	<input type="radio"/>	<input type="radio"/>	<input type="radio"/>	<input type="radio"/>	<input type="radio"/>
extra dura		<input type="radio"/>					<input type="radio"/>

## Vita



## Kinder & Babys



VitaSense	VitaFeel	VitaClass	VitaPro	VitaLuxe
-----------	----------	-----------	---------	----------

Kids Star	Baby Elastica
-----------	---------------

Seite 22	Seite 23	Seite 24	Seite 25	Seite 26
----------	----------	----------	----------	----------


Seite 29	Seite 29
----------	----------

17 cm	20 cm	22 cm	24 cm	26 cm
-------	-------	-------	-------	-------

15 cm	12 cm
-------	-------

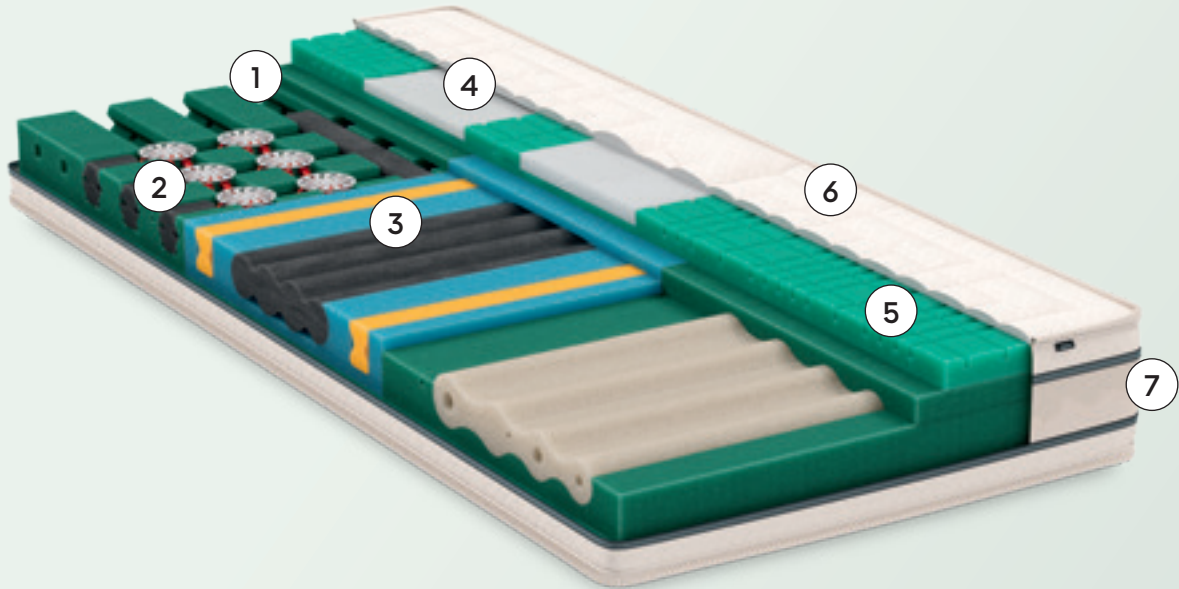
CHF 999.-	CHF 1199.-	CHF 1599.-	CHF 1999.-	CHF 2399.-
-----------	------------	------------	------------	------------

CHF 390.-	CHF 250.-
-----------	-----------

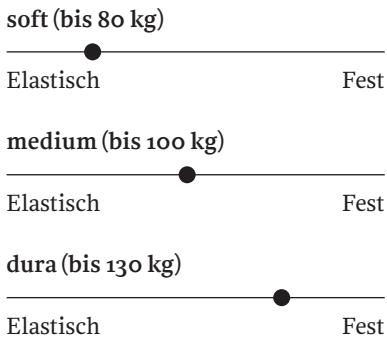


# MasterPro

Ergonomie und Klima, in Perfektion kombiniert.  
Mit der einzigartigen Butterfly®-Technologie für allerbeste Ergonomie in allen Lagen.  
Eine spezielle Hüftarchitektur hilft gegen das Abknicken der Hüfte.



## Festigkeit



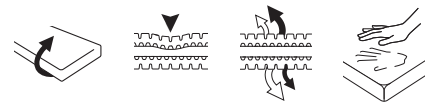
Bei den Angaben zum Körpergewicht handelt es sich um eine Orientierungshilfe; sie ersetzen nicht das Probeliegen, da der Härtegrad subjektiv unterschiedlich wahrgenommen wird.

## Details

- Matratzenhöhe**
- Kernhöhe: 22 cm
  - Gesamthöhe: 26 cm
- Auflage/Hülle**
- 590 g/m<sup>2</sup> Wollvlies mit swisswool
  - 200 g/m<sup>2</sup> Masterwool Deluxe
  - 2 Reissverschlüsse mit Keder
  - Masterfit mit Tencel® und Sensity™
  - Hülle abnehmbar und waschbar bis 60 °C
- Spezifikationen**
- Matratze wendbar (nicht drehbar)

## Aufbau/Technologien

- ① Butterfly®-Technologie für höchsten Komfort in jeder Lage
- ② Metallfreie TBS-Federelemente in der Schulterzone
- ③ Beckenkomfortzone mit ausgeprägter Lordosenstütze
- ④ Becken- und Schultereinleger aus anschmiegsamem ViscoPore
- ⑤ Druckentlastender EvoPore VHRC mit besonders druckentlastendem Oberflächenschnitt
- ⑥ Formstabile Kederhülle mit Masterwool Deluxe und anschmiegsamem Tencel®-Stoff
- ⑦ Seitenkante mit luftdurchlässigem Netzgewebe



## Preise & Grössen


Länge/Breite in cm, Preise in CHF

Artikel-Nr. soft: H1251  
Artikel-Nr. medium: H1252  
Artikel-Nr. dura: H1253

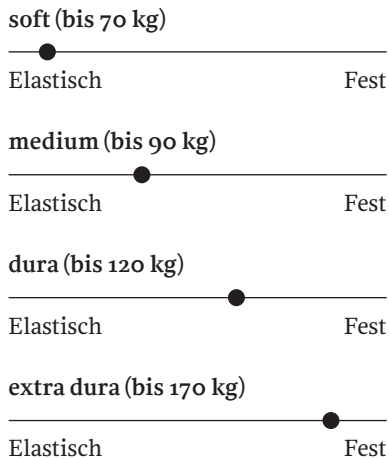
	80	90	95	100	120	140	160	180	200
190/200	2499.-	2499.-	2749.-	2999.-	3749.-	4349.-	4999.-	5649.-	6249.-
210	2799.-	2799.-	2999.-	3249.-	4149.-	4999.-	5649.-	6249.-	6749.-
220	3099.-	3099.-	3299.-	3549.-	4549.-	5499.-	6199.-	6849.-	7449.-

# MasterLuxe

Ergonomie und Klima, in Perfektion kombiniert. Mit der einzigartigen Butterfly®-Technologie für allerbeste Ergonomie in allen Lagen. Eine spezielle Hüftarchitektur hilft gegen das Abknicken der Hüfte. TBS-Federn auch in der Beckenzone, für ein besonders sanftes Liegegefühl.



## Festigkeit



Bei den Angaben zum Körpergewicht handelt es sich um eine Orientierungshilfe; sie ersetzen nicht das Probeliegen, da der Härtegrad subjektiv unterschiedlich wahrgenommen wird.

## Details

**Matratzenhöhe**

- Kernhöhe: 22 cm
- Gesamthöhe: 26 cm

**Auflage/Hülle**

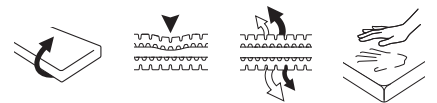
- 590 g/m<sup>2</sup> Wollvlies mit swisswool
- 200 g/m<sup>2</sup> Masterwool Deluxe
- 2 Reissverschlüsse mit Keder
- Masterfit mit Tencel® und Sensity™
- Hülle abnehmbar und waschbar bis 60 °C

**Spezifikationen**

- Matratze wendbar (nicht drehbar)

## Aufbau/Technologien

- ① Butterfly®-Technologie für höchsten Komfort in jeder Lage
- ② Metallfreie TBS-Federelemente in der Schulter-/Beckenzone
- ③ Ausgeprägte Lordosenstütze
- ④ Becken- und Schultereinleger aus anschiesssamem ViscoPore
- ⑤ Druckentlastender EvoPore VHRC mit besonders druckentlastendem Oberflächenschnitt
- ⑥ Formstabile Kederhülle mit Masterwool Deluxe und anschiesssamem Tencel®-Stoff
- ⑦ Seitenkante mit luftdurchlässigem Netzgewebe



## Preise & Grössen

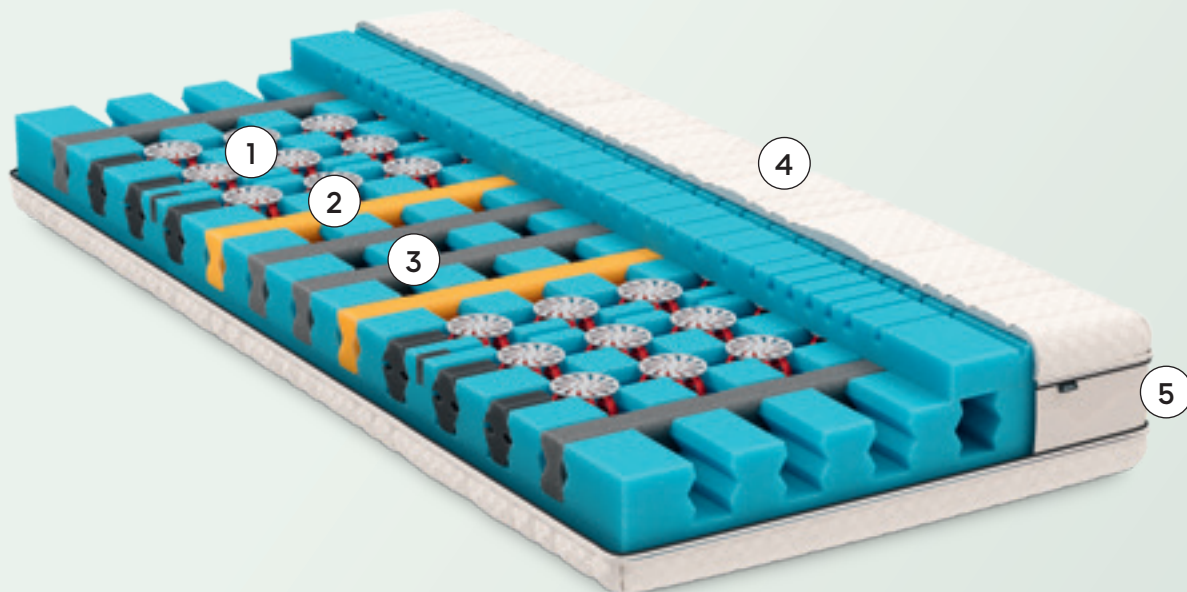
Länge/Breite in cm, Preise in CHF

Artikel-Nr. soft: H1254  
 Artikel-Nr. medium: H1255  
 Artikel-Nr. dura: H1256  
 Artikel-Nr. extra dura: H1257

	80	90	95	100	120	140	160	180	200
190/200	2899.-	2899.-	3199.-	3499.-	4349.-	5049.-	5799.-	6549.-	7249.-
210	3249.-	3249.-	3499.-	3749.-	4799.-	5799.-	6549.-	7249.-	7849.-
220	3549.-	3549.-	3849.-	4149.-	5249.-	6399.-	7199.-	7949.-	8649.-


# ClimaPro

Kern mit Triple-Body-Support(TBS)-Federelementen in der Schulter in Kombination mit komfortabler Stützung der Lordose und Hüfte. Das dreidimensionale Belüftungssystem im Zusammenspiel mit dem strapazierfähigen BluePore-Komfortschaum sorgt für ein ausgewogenes Bettklima und eine ergonomische Lagerung des Körpers.



## Festigkeit


soft (bis 80 kg)



medium (bis 100 kg)



dura (bis 130 kg)



## Details

### Matratzenhöhe

- Kernhöhe: 18 cm
- Gesamthöhe: 22 cm

### Auflage/Hülle

- 590 g/m<sup>2</sup> Wollvlies mit swisswool
- 2 Reissverschlüsse
- ClimaFlow mit Sensity™
- Hülle abnehmbar und waschbar bis 60 °C

### Spezifikationen

- Matratze wendbar in alle Richtungen

## Aufbau/Technologien

- ① Metallfreie TBS-Federelemente in der Schulterzone
- ② Einleger für Lordosenstütze
- ③ Einleger für Beckenentlastung
- ④ Luftdurchlässiger ClimaFlow-Stoff
- ⑤ Seitenkante mit luftdurchlässigem Netzgewebe



Bei den Angaben zum Körpergewicht handelt es sich um eine Orientierungshilfe; sie ersetzen nicht das Probeliegen, da der Härtegrad subjektiv unterschiedlich wahrgenommen wird.

## Preise & Grössen

Länge/Breite in cm, Preise in CHF


Artikel-Nr. soft: H1237  
 Artikel-Nr. medium: H1238  
 Artikel-Nr. dura: H1239

	80	90	95	100	120	140	160	180	200
190/200	1499.-	1499.-	1649.-	1799.-	2249.-	2649.-	2999.-	3349.-	3749.-
210	1699.-	1699.-	1799.-	1949.-	2449.-	2999.-	3349.-	3749.-	4049.-
220	1849.-	1849.-	1999.-	2149.-	2749.-	3299.-	3749.-	4149.-	4449.-

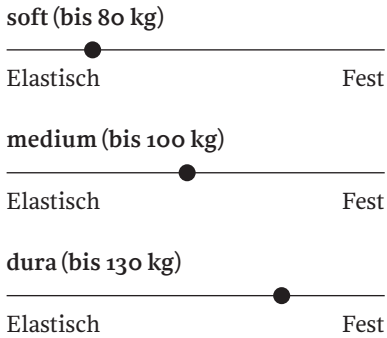


# ClimaLuxe

Kern mit Triple-Body-Support(TBS)-Federelementen über alle Körperzonen. Das dreidimensionale Belüftungssystem im Zusammenspiel mit dem strapazierfähigen BluePore-Komfortschaum sorgt für Ihr perfektes Bettklima und eine ausgewogene Lagerung des Körpers.



## Festigkeit



Bei den Angaben zum Körpergewicht handelt es sich um eine Orientierungshilfe; sie ersetzen nicht das Probeliegen, da der Härtegrad subjektiv unterschiedlich wahrgenommen wird.

## Details

**Matratzenhöhe**

- Kernhöhe: 20 cm
- Gesamthöhe: 24 cm

**Auflage/Hülle**

- 590 g/m<sup>2</sup> Wollvlies mit swisswool
- 2 Reissverschlüsse
- ClimaFlow mit Sensity™
- Hülle abnehmbar und waschbar bis 60 °C

**Spezifikationen**

- Matratze wendbar in alle Richtungen

## Aufbau/Technologien

- ① Metallfreie TBS-Federelemente in der Schulterzone
- ② Ausgeprägte Lendenstütze aus TBS-Federelementen mit SiS-Technologie
- ③ TBS-Federelemente für Beckenentlastung
- ④ Luftdurchlässiger ClimaFlow-Stoff
- ⑤ Seitenkante mit luftdurchlässigem Netzgewebe



## Preise & Grössen

Länge/Breite in cm, Preise in CHF

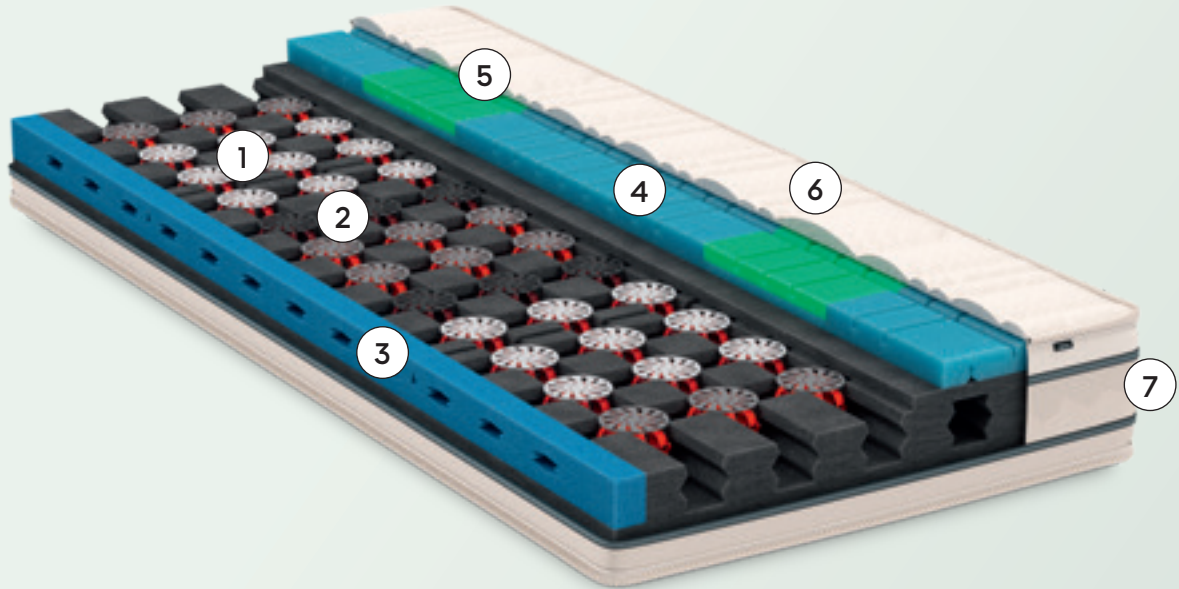
Artikel-Nr. soft: H1240  
 Artikel-Nr. medium: H1241  
 Artikel-Nr. dura: H1242

	80	90	95	100	120	140	160	180	200
190/200	1999.-	1999.-	2199.-	2399.-	2999.-	3499.-	3999.-	4499.-	4999.-
210	2249.-	2249.-	2399.-	2599.-	3299.-	3999.-	4499.-	4999.-	5399.-
220	2449.-	2449.-	2649.-	2849.-	3649.-	4399.-	4949.-	5499.-	5949.-

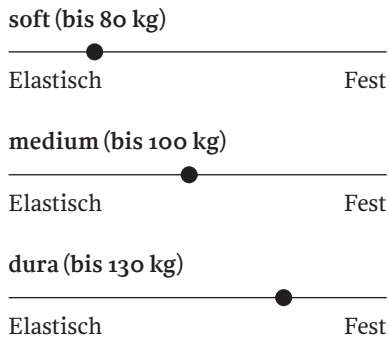


# ClimaPulse

Kern mit Triple-Body-Support(TBS)-Federelementen und das dreidimensionale Belüftungssystem im Zusammenspiel mit dem Material EvoPoreHRC sorgen für Ihr perfektes Bettklima und eine ausgewogene Lagerung des Körpers. Besonders gutes Einsinken dank druckentlastender Schultereinleger. Verbessertes Ein-/Aussteigen dank verstärkter Seitenkante.



## Festigkeit



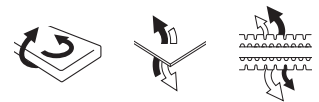
Bei den Angaben zum Körpergewicht handelt es sich um eine Orientierungshilfe; sie ersetzen nicht das Probeliegen, da der Härtegrad subjektiv unterschiedlich wahrgenommen wird.

## Details

- Matratzenhöhe**
- Kernhöhe: 22 cm
  - Gesamthöhe: 26 cm
- Auflage/Hülle**
- 590 g/m<sup>2</sup> Wollvlies mit swisswool
  - 2 Reissverschlüsse mit Keder
  - ClimaFlow mit Sensity™
  - Hülle abnehmbar und waschbar bis 60 °C
- Spezifikationen**
- Matratze wendbar in alle Richtungen

## Aufbau/Technologien

- ① Metallfreie TBS-Federelemente in der Schulter-/Beckenzone
- ② Ausgeprägte Lendenstütze aus TBS-Federelementen mit SiS-Technologie
- ③ Kantenunterstützung mit Luftkanälen
- ④ Druckentlastender EvoPoreHRC mit Klima-Oberflächenschnitt
- ⑤ Schultereinleger aus EvoPoreHRC
- ⑥ Luftdurchlässiger ClimaFlow-Stoff
- ⑦ Seitenkante mit luftdurchlässigem Netzgewebe



## Preise & Grössen


Länge/Breite in cm, Preise in CHF

Artikel-Nr. soft: H1243  
 Artikel-Nr. medium: H1244  
 Artikel-Nr. dura: H1245

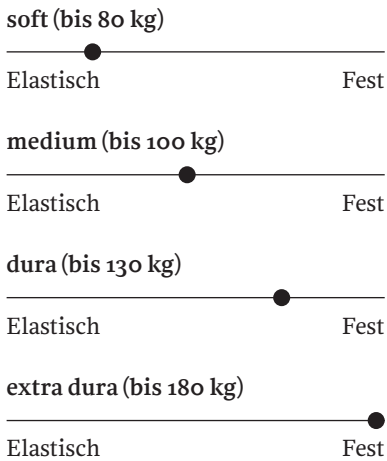
	80	90	95	100	120	140	160	180	200
190/200	2299.-	2299.-	2549.-	2749.-	3449.-	4049.-	4599.-	5149.-	5749.-
210	2599.-	2599.-	2749.-	2999.-	3799.-	4599.-	5149.-	5749.-	6249.-
220	2849.-	2849.-	3049.-	3299.-	4149.-	5049.-	5699.-	6349.-	6849.-

# ClimaFine

Kern mit Triple-Body-Support(TBS)-Federelementen und das dreidimensionale Belüftungssystem sorgen für Ihr perfektes Bettklima und eine ausgewogene Lagerung des Körpers. Zusätzlich verbessertes Einsinken der Schulterzone dank anschmiegsamer Schultereinleger aus ViscoPore. Innovation von BICO: Kern mit EvoPoreVHRC mit erhöhter Rückstellkraft, besonderer Druckentlastung und höherer Durchlüftung.



## Festigkeit



Bei den Angaben zum Körpergewicht handelt es sich um eine Orientierungshilfe; sie ersetzen nicht das Probeliegen, da der Härtegrad subjektiv unterschiedlich wahrgenommen wird.

## Details

### Matratzenhöhe

- Kernhöhe: 22 cm
- Gesamthöhe: 26 cm

### Auflage/Hülle

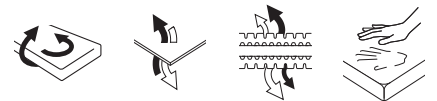
- 590 g/m<sup>2</sup> Wollvlies mit swisswool
- 2 Reissverschlüsse mit Keder
- ClimaFlow mit Sensity™
- Hülle abnehmbar und waschbar bis 60 °C

### Spezifikationen

- Matratze wendbar in alle Richtungen

## Aufbau/Technologien

- ① Metallfreie TBS-Federelemente in der Schulter-/Beckenzone
- ② Ausgeprägte Lendenstütze aus TBS-Federelementen mit SiS-Technologie
- ③ Kantenunterstützung mit Luftkanälen
- ④ Besonders druckentlastender EvoPoreVHRC mit Klima-Oberflächenschnitt
- ⑤ Schultereinleger aus anschmiegsamem ViscoPore
- ⑥ Formstabile Kederhülle mit luftdurchlässigem ClimaFlow-Stoff
- ⑦ Seitenkante mit luftdurchlässigem Netzgewebe



## Preise & Grössen

Länge/Breite in cm, Preise in CHF

Artikel-Nr. soft: H1246

Artikel-Nr. medium: H1247


Artikel-Nr. dura: H1248

Artikel-Nr. extra dura: H1249

	80	90	95	100	120	140	160	180	200
190/200	2499.-	2499.-	2749.-	2999.-	3749.-	4349.-	4999.-	5649.-	6249.-
210	2799.-	2799.-	2999.-	3249.-	4149.-	4999.-	5649.-	6249.-	6749.-
220	3099.-	3099.-	3299.-	3549.-	4549.-	5499.-	6199.-	6849.-	7449.-

# VitaSense

Gute Entlastung der Schulterzone dank ergonomischem Einsinken.  
 Optimale Unterstützung der Kernfunktionen durch zonierte Matratzenhülle mit Elastan.



## Festigkeit

medium (bis 80 kg)

Elastisch —●— Fest

dura (bis 110 kg)

Elastisch —●— Fest

Bei den Angaben zum Körpergewicht handelt es sich um eine Orientierungshilfe; sie ersetzen nicht das Probeliegen, da der Härtegrad subjektiv unterschiedlich wahrgenommen wird.

## Details

### Matratzenhöhe

- Kernhöhe: 14 cm
- Gesamthöhe: 17 cm

### Auflage/Hülle

- 390 g/m<sup>2</sup> Wollvlies mit swisswool
- 1 Mittelreissverschluss
- VitaZone mit Elasthan und Sensity™
- Hülle abnehmbar und waschbar bis 60 °C

### Spezifikationen

- Matratze wendbar in alle Richtungen

## Aufbau/Technologien

- ① Einleger für Schulterentlastung
- ② VitaZone mit Elastan



## Preise & Grössen


Länge/Breite in cm, Preise in CHF

Artikel-Nr. medium: H1223  
 Artikel-Nr. dura: H1224

	80	90	95	100	120	140	160	180	200
190/200	999.-	999.-	1099.-	1199.-	1499.-	1749.-	1999.-	2249.-	2499.-
210	1149.-	1149.-	1199.-	1299.-	1649.-	1999.-	2249.-	2499.-	2699.-
220	1249.-	1249.-	1349.-	1449.-	1849.-	2199.-	2449.-	2749.-	2949.-

# VitaFeel

Die ausgeprägten Komfortzonen im Schulter- und Beckenbereich sorgen für ein besonders angenehmes Liegegefühl.



## Festigkeit

medium (bis 90 kg)

Elastisch —●— Fest

dura (bis 120 kg)

Elastisch —●— Fest

Bei den Angaben zum Körpergewicht handelt es sich um eine Orientierungshilfe; sie ersetzen nicht das Probeliegen, da der Härtegrad subjektiv unterschiedlich wahrgenommen wird.

## Details

### Matratzenhöhe

- Kernhöhe: 16 cm
- Gesamthöhe: 20 cm

### Auflage/Hülle

- 390 g/m<sup>2</sup> Wollvlies mit swisswool
- 1 Mittelreissverschluss
- VitaZone mit Elasthan und Sensity™
- Hülle abnehmbar und waschbar bis 60 °C

### Spezifikationen

- Matratze wendbar in alle Richtungen

## Aufbau/Technologien

- ① Einleger für Schulterentlastung
- ② Einleger für Beckenentlastung
- ③ VitaZone mit Elastan



## Preise & Grössen

Länge/Breite in cm, Preise in CHF


Artikel-Nr. medium: H1225

Artikel-Nr. dura: H1226

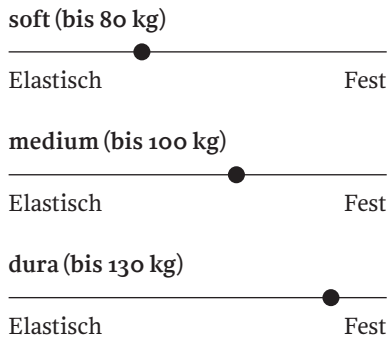
	80	90	95	100	120	140	160	180	200
190/200	1199.-	1199.-	1349.-	1449.-	1799.-	2099.-	2399.-	2699.-	2999.-
210	1349.-	1349.-	1449.-	1549.-	1999.-	2399.-	2699.-	2999.-	3249.-
220	1499.-	1499.-	1599.-	1749.-	2199.-	2649.-	2949.-	3299.-	3549.-

# VitaClass

Komfortables Einsinken in den Schulter- und Beckenzonen für eine ideale Entspannung.  
Dank Würfelschnitttechnik in der Deckplatte entsteht eine optimale Punktelasticität.



## Festigkeit



Bei den Angaben zum Körpergewicht handelt es sich um eine Orientierungshilfe; sie ersetzen nicht das Probeliegen, da der Härtegrad subjektiv unterschiedlich wahrgenommen wird.

## Details

### Matratzenhöhe

- Kernhöhe: 18 cm
- Gesamthöhe: 22 cm

### Auflage/Hülle

- 590 g/m<sup>2</sup> Wollvlies mit swisswool
- 2 Reissverschlüsse
- VitaZone mit Elasthan und Sensity™
- Hülle abnehmbar und waschbar bis 60 °C

### Spezifikationen

- Matratze wendbar in alle Richtungen

## Aufbau/Technologien

- ① Einleger für Schulterentlastung
- ② Einleger für Beckenentlastung
- ③ Komfortschicht mit Würfelschnitttechnik
- ④ VitaZone mit Elastan
- ⑤ Seitenkante mit luftdurchlässigem Netzgewebe



## Preise & Grössen

Länge/Breite in cm, Preise in CHF


Artikel-Nr. soft: H1227  
Artikel-Nr. medium: H1228  
Artikel-Nr. dura: H1229

	80	90	95	100	120	140	160	180	200
190/200	1599.-	1599.-	1749.-	1949.-	2399.-	2799.-	3199.-	3599.-	3999.-
210	1799.-	1799.-	1949.-	2099.-	2649.-	3199.-	3599.-	3999.-	4349.-
220	1949.-	1949.-	2149.-	2299.-	2949.-	3549.-	3949.-	4399.-	4749.-

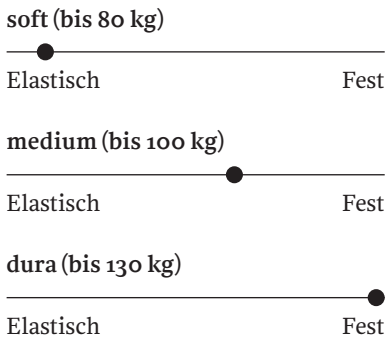


# VitaPro

Körperzonenmatratze mit optimierter Entlastung der Schulter- und Beckenzone. Besseres Einsinken in den Entlastungszonen sorgt für einen angenehmen Liegekomfort. Härtegrad soft ist besonders geeignet für sehr leichte Personen.



## Festigkeit



Bei den Angaben zum Körpergewicht handelt es sich um eine Orientierungshilfe; sie ersetzen nicht das Probeliegen, da der Härtegrad subjektiv unterschiedlich wahrgenommen wird.

## Details

**Matratzenhöhe**

- Kernhöhe: 20 cm
- Gesamthöhe: 24 cm

**Auflage/Hülle**

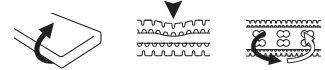
- 590 g/m<sup>2</sup> Wollvlies mit swisswool
- 2 Reissverschlüsse
- VitaZone mit Elasthan und Sensity™
- Hülle abnehmbar und waschbar bis 60 °C

**Spezifikationen**

- Matratze wendbar (nicht drehbar)

## Aufbau/Technologien

- ① Einleger für Schulter- und Beckenentlastung
- ② Einleger für Lordosenstütze
- ③ Komfortschicht mit Würfelschnitttechnik
- ④ VitaZone mit Elastan
- ⑤ Seitenkante mit luftdurchlässigem Netzgewebe



## Preise & Grössen

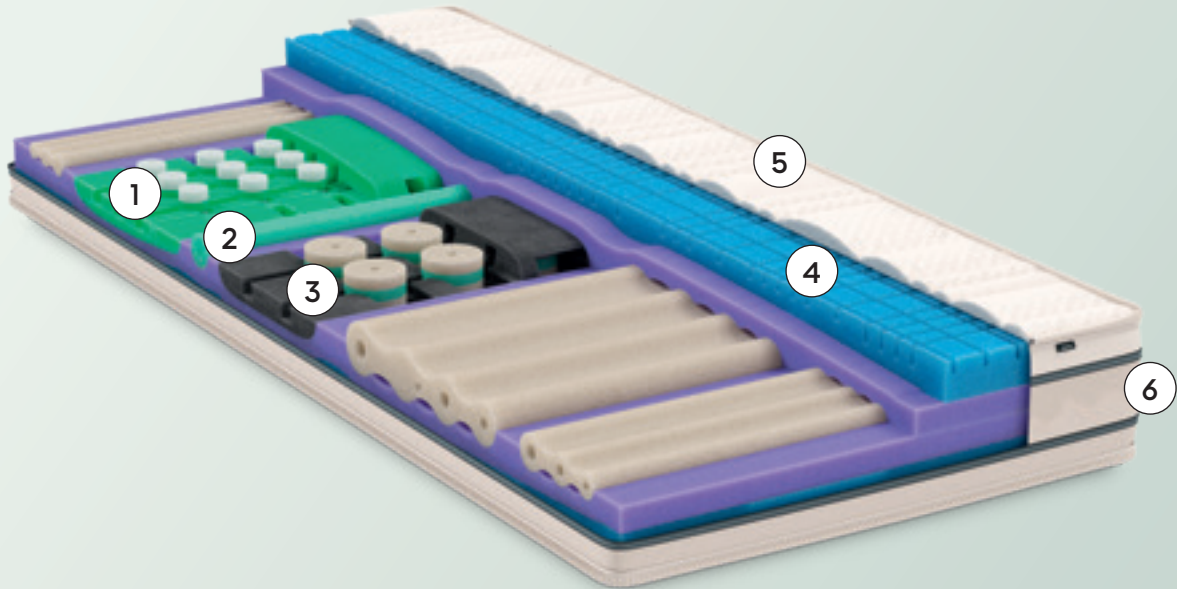
Länge/Breite in cm, Preise in CHF

Artikel-Nr. soft: H1230  
 Artikel-Nr. medium: H1231  
 Artikel-Nr. dura: H1232

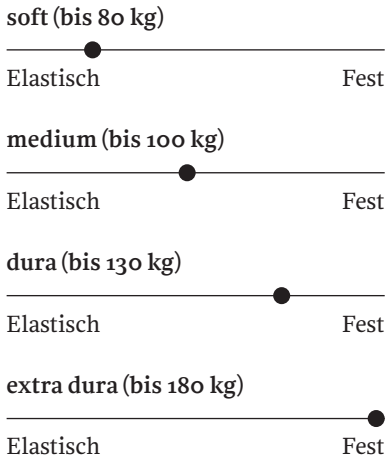
	80	90	95	100	120	140	160	180	200
190/200	1999.-	1999.-	2199.-	2399.-	2999.-	3499.-	3999.-	4499.-	4999.-
210	2249.-	2249.-	2399.-	2599.-	3299.-	3999.-	4499.-	4999.-	5399.-
220	2449.-	2449.-	2649.-	2849.-	3649.-	4399.-	4949.-	5499.-	5949.-

# VitaLuxe

Innovative Entlastungs- und Stützmodule sorgen für die optimale Regeneration der Wirbelsäule und eine ergonomisch richtige Lagerung der Schulter und des Beckens. Mit der ausgeprägten Lordosezone werden Ihre Lendenwirbel besonders gut gestützt.



## Festigkeit



Bei den Angaben zum Körpergewicht handelt es sich um eine Orientierungshilfe; sie ersetzen nicht das Probeliegen, da der Härtegrad subjektiv unterschiedlich wahrgenommen wird.

## Details

- Matratzenhöhe**
- Kernhöhe: 22 cm
  - Gesamthöhe: 26 cm
- Auflage/Hülle**
- 590 g/m<sup>2</sup> Wollvlies mit swisswool
  - 2 Reissverschlüsse mit Keder
  - VitaZone mit Elasthan und Sensity™
  - Hülle abnehmbar und waschbar bis 60 °C
- Spezifikationen**
- Matratze wendbar (nicht drehbar)

## Aufbau/Technologien

- ① Sensitive Schulterentlastungsmodule aus EvoPoreHRC und viscoelastischem Schaum
- ② Aktive Lordosenstütze
- ③ Entlastungs- und Stützmodule aus EvoPoreHRC und viscoelastischem Schaum im Beckenbereich
- ④ EvoPoreHRC mit Würfelschnitttechnik
- ⑤ Formstabile Kederhülle mit elastischem VitaZone
- ⑥ Seitenkante mit luftdurchlässigem Netzgewebe



## Preise & Grössen

Länge/Breite in cm, Preise in CHF

Artikel-Nr. soft: H1233  
 Artikel-Nr. medium: H1234  
 Artikel-Nr. dura: H1235  
 Artikel-Nr. extra dura: H1236

	80	90	95	100	120	140	160	180	200
190/200	2399.-	2399.-	2649.-	2899.-	3599.-	4199.-	4799.-	5399.-	5999.-
210	2699.-	2699.-	2899.-	3149.-	3949.-	4799.-	5399.-	5999.-	6499.-
220	2949.-	2949.-	3149.-	3449.-	4349.-	5299.-	5949.-	6599.-	7149.-



# Matratzentopper

## Die ideale Ergänzung



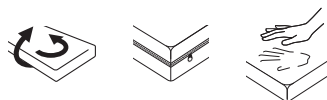
### Master

Optimale Punktelastizität für extraweiches Liegen.  
Aus 100 % Naturlatex.

- Kern: 2 × 1 cm Naturlatex, versteppt
- Auflage: 2 × 390 g/m<sup>2</sup> Wollvlies mit swisswool
- Stoff: Masterfit mit Tencel® und Sensity™
- Kernhöhe: 2 cm
- Gesamthöhe: 3 cm
- Komplett waschbar bis 60 °C

### Preise & Grössen

Länge/Breite in cm, Preise in CHF  
Artikel-Nr. medium: H1263



	80	90	95	100	120	140	160	180	200
190/200	499.-	499.-	550.-	600.-	750.-	880.-	1000.-	1130.-	1250.-
210	560.-	560.-	600.-	650.-	830.-	1000.-	1130.-	1250.-	1350.-
220	620.-	620.-	660.-	720.-	910.-	1100.-	1240.-	1380.-	1490.-



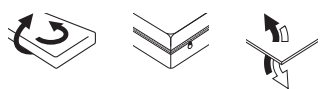
### Clima

Optimale Klimaregulierung dank reiner Schweizer Schafschurwolle.

- Auflage: 2 × 390 g/m<sup>2</sup> Wollvlies mit swisswool
- Stoff: ClimaFlow mit Sensity™
- Gesamthöhe: 3 cm
- Komplett waschbar bis 60 °C

### Preise & Grössen

Länge/Breite in cm, Preise in CHF  
Artikel-Nr. medium: H1262



	80	90	95	100	120	140	160	180	200
190/200	399.-	399.-	440.-	480.-	600.-	700.-	800.-	900.-	1000.-
210	450.-	450.-	480.-	520.-	660.-	800.-	900.-	1000.-	1080.-
220	500.-	500.-	530.-	580.-	730.-	880.-	990.-	1100.-	1190.-



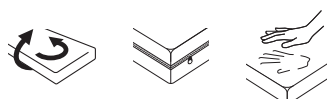
### Vita

Der Vita Matratzentopper schmiegt sich optimal der Körperkontur an und bietet eine optimale Druckentlastung dank verstepptem ViscoPore.

- Kern: 2 × 1 cm ViscoPore, versteppt
- Auflage: 2 × 390 g/m<sup>2</sup> Wollvlies mit swisswool
- Stoff: VitaZone mit Elasthan und Sensity™
- Kernhöhe: 2 cm
- Gesamthöhe: 4 cm
- Komplett waschbar bis 60 °C

### Preise & Grössen

Länge/Breite in cm, Preise in CHF  
Artikel-Nr. medium: H1261



	80	90	95	100	120	140	160	180	200
190/200	399.-	399.-	440.-	480.-	600.-	700.-	800.-	900.-	1000.-
210	450.-	450.-	480.-	520.-	660.-	800.-	900.-	1000.-	1080.-
220	500.-	500.-	530.-	580.-	730.-	880.-	990.-	1100.-	1190.-



# Kinder- & Babymatratzen

Bereits beim Heranwachsen des Babys zum Kleinkind ist die Qualität der Matratze entscheidend, denn ein guter Schlaf sorgt bereits bei den Kleinsten für

eine erholsame Nacht und einen guten Start in den nächsten Tag. Der Schlaf hat einen grossen Einfluss auf die Entwicklung des Babys.



# Kids Star & Baby Elastica

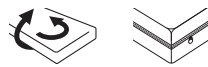
## Für den Komfort Ihres Babys und Ihres Kleinkindes



### Kids Star

- Die Stützkraft ist optimal an die Bedürfnisse von Kindern angepasst
- Für bestmögliche Hygiene ist die Hülle einfach abnehmbar und bis 60 °C waschbar
- Matratzenhöhe: 15 cm

Artikel-Nr.: H1086



#### Preise & Grössen

Länge/Breite in cm, Preise in CHF

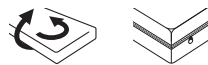
	90
190/200	390.-



### Baby Elastica

- Die wendbaren Liegeseiten eignen sich ideal für Ihr Baby und Ihr Kleinkind
- Die Matratze passt sich schnell und individuell dem wachsenden Körper an
- Druckentlastende Liegezonen sorgen für ein besonders komfortables Liegegefühl
- Die Hülle ist mit wenigen Handgriffen abnehmbar und bis 60 °C waschbar
- Matratzenhöhe: 12 cm


Artikel-Nr.: H1099




#### Preise & Grössen

Länge/Breite in cm, Preise in CHF

	60	70
120	250.-	—
130	270.-	—
140	—	290.-







# Einlegerahmen

Die Aufgabe des Einlegerahmens ist es, die richtige Basis für den gesunden Schlaf zu bieten. Die Einlegerahmen von BICO sind abgestimmt

auf die Matratzen, sodass sie im Zusammenspiel eine optimale Ergonomie und eine sinnvolle Ausbalancierung des Körpers bieten.

# Übersicht

## Alle Einlegerahmen auf einen Blick

### Motorisierte Modelle



bico-flex®

Swing-flex®  
Mobiletto

bico-flex®  
Swing-flex®

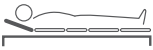
M4

M3

M2



Basismodell,  
nicht verstellbar



Kopfverstellung



Kopf-/Fussverstellung



Oberkörperverstellung



Kopf-/Fussverstellung  
mit Sitzkeil



Oberkörper-/Fuss- und  
Beinverstellung



Kopf-/Fuss- und  
Beinverstellung



Verstellbar in alle Sitz-  
und Liegepositionen  
(ohne Fussabsenkung)



Verstellbar in alle Sitz-  
und Liegepositionen  
(inkl. Fussabsenkung)



## Manuell verstellbare Modelle

## Basismodell




bico-flex®  
Swing-flex®

C




bico-flex®  
Swing-flex®

B



bico-flex®  
Swing-flex®  
Starlet-flex®  
Piatto

A



bico-flex®  
Swing-flex®  
Piatto

0



- Motorisierte Verstellung
- △ Manuelle Verstellung
- Ohne Verstellung



# bico-flex® C/B

## Das Original

Die bico-flex® Einlegerahmen verfügen über individuell verstellbare Komfortzonen. Das Design präsentiert sich mit einem silbern eloxierten Alurahmen, Hytrel®-Federelementen in modernem Weiss und gekalkten Buchenholz-Federleisten. Überzeugen Sie sich von den technischen Einstellmöglichkeiten der Zonen, welche Ihren individuellen Bedürfnissen angepasst werden können.



Mehrstufig verstellbare  
Sitzmechanik (C)



Mehrstufig verstellbare  
Kopf- und Fusshochlagerung (B)

## Modell C

Einlegerahmen mit zusätzlich mehrstufig verstellbarer Sitzmechanik. Die Konstruktion erlaubt einen Sitzwinkel von bis zu 60° sodass ein angenehmes Sitzen möglich ist. Inklusive Matratzenstopper. Totalhöhe: 11,5 cm

Modell C mit Kopf- und Fusshochlagerung sowie Sitzkeil  
Artikel-Nr. H2110

### Preise & Grössen

Länge/Breite in cm, Preise in CHF

	80/90	95	100	120	140	160	180
190/200	1420.-	1550.-	1650.-	1750.-	2250.-	2950.-	2950.-
210	1550.-	1650.-	1750.-	1950.-	2450.-	3210.-	3210.-
220	1650.-	1750.-	1790.-	2050.-	2550.-	3410.-	3410.-

## Modell B

Einlegerahmen mit zusätzlich mehrstufig verstellbarer Fusshochlagerung; Verstellhöhe bis 13 cm. Kopf- und Fusshochlagerung individuell verstellbar. Totalhöhe: 11,5 cm

Modell B mit Kopf- und Fusshochlagerung  
Artikel-Nr. H2109

### Preise & Grössen

Länge/Breite in cm, Preise in CHF

	80/90	95	100	120	140	160	180
190/200	1190.-	1250.-	1350.-	1650.-	1750.-	2490.-	2490.-
210	1350.-	1390.-	1550.-	1750.-	1850.-	2810.-	2810.-
220	1450.-	1490.-	1590.-	1890.-	1990.-	3010.-	3010.-



# bico-flex® A/O

## Das Original

Die bico-flex® Einlegerahmen verfügen über individuell verstellbare Komfortzonen. Das Design präsentiert sich mit einem silbern eloxierten Alurahmen, Hytrell®-Federelementen in modernem Weiss und gekalkten Buchenholz-Federleisten. Überzeugen Sie sich von den technischen Einstellmöglichkeiten der Zonen, welche Ihren individuellen Bedürfnissen angepasst werden können.



Mehrstufig verstellbares Kopfteil (A)



Basismodell ohne Verstelloptionen (O)



## Modell A

Einlegerahmen mit mehrstufig verstellbarem Kopfteil.  
Totalhöhe: 11,5 cm

Modell A mit Kopfhochlagerung  
Artikel-Nr. H2108

### Preise & Grössen

Länge/Breite in cm, Preise in CHF

	80/90	95	100	120	140	160	180
190/200	990.-	1090.-	1150.-	1390.-	1450.-	2090.-	2090.-
210	1090.-	1150.-	1250.-	1550.-	1590.-	2290.-	2290.-
220	1150.-	1250.-	1290.-	1590.-	1650.-	2410.-	2410.-



## Modell O

Ohne Verstelloptionen, mit vollem Liegekomfort.  
Totalhöhe: 11,5 cm

Modell O ohne Verstelloptionen  
Artikel-Nr. H2107

### Preise & Grössen

Länge/Breite in cm, Preise in CHF

	80/90	95	100	120	140	160	180
190/200	920.-	950.-	1050.-	1190.-	1250.-	1950.-	1950.-
210	990.-	1050.-	1150.-	1350.-	1390.-	2090.-	2090.-
220	1050.-	1150.-	1250.-	1450.-	1490.-	2210.-	2210.-

# Swing-flex® M3/M2

## Der Ausgegliclene

Der bewährte Swing-flex® Einlegerahmen verfügt über stufenlose Einstellungen mit zwei oder drei Antrieben. Für noch mehr Komfort lassen sich vier Liegepositionen programmieren und auf Knopfdruck abrufen. Die Fernsendedienung verfügt über eine nützliche Hintergrundbeleuchtung und eine praktische Taschenlampenfunktion. Für eine leise Positionsänderung ist der Einlegerahmen mit einem geräuscharmen und doch leistungsstarken Antrieb ausgestattet.



Grundposition mit leichter Erhöhung des Kopfteils



Empfohlene Position bei Atem- und Herzbeschwerden



Entspannungsposition für Rücken, Becken und Beine



Relaxposition, Entlastung der Beine



Alle Positionen elektrisch verstellbar zum Fernsehen, Essen, Lesen usw.



## Modell M3

Einzel schaltbare Kopf-, Sitz- und Liegeverstellbarkeit. Stufenlose Mechanik. Inklusive Matratzenstopper. Mit Funksteuerung. Mit elektrisch verstellbarer Sitzmechanik und elektrisch verstellbarem Kopfteil. Bodenfreiheit für Antriebe: 12 cm. Totalhöhe: 10,5 cm

Mobiletto M3 mit 3 Antrieben  
Artikel-Nr. H2095

### Preise & Grössen

Länge/Breite in cm, Preise in CHF

	80/90	95	100	120	140	160	180
190/200	2680.-	2850.-	2950.-	3550.-	4450.-	5440.-	5440.-
210	2950.-	3090.-	3250.-	3890.-	4890.-	5980.-	5980.-
220	3150.-	3250.-	3350.-	4090.-	5150.-	6380.-	6380.-



## Modell M2

Einzel schaltbare Sitz- und Liegeverstellbarkeit. Stufenlose Mechanik. Inklusive Matratzenstopper. Mit Funksteuerung. Mit elektrisch verstellbarer Sitzmechanik. Bodenfreiheit für Antriebe: 12 cm. Totalhöhe: 10,5 cm

Mobiletto M2 mit 2 Antrieben  
Artikel-Nr. H2094

### Preise & Grössen

Länge/Breite in cm, Preise in CHF

	80/90	95	100	120	140	160	180
190/200	1890.-	2050.-	2290.-	2850.-	3450.-	3860.-	3860.-
210	2150.-	2250.-	2550.-	3150.-	3750.-	4380.-	4380.-
220	2250.-	2390.-	2650.-	3290.-	3950.-	4580.-	4580.-

# Swing-flex® C/B

## Der Ausgegliche

Der bewährte Swing-flex® Einlegerahmen mit einfach verstellbaren Bereichen. Dank des Lordoseschiebers erhält Ihr Lendenwirbelbereich zusätzliche Unterstützung. Freuen Sie sich über mehr Komfort durch eine spezielle Schulterzone. Individuell einstellbare Mittelzonenverstärkung – ganz nach Ihren Bedürfnissen. 100%ig flexible Liegefläche.



Mehrstufig verstellbare  
Sitzmechanik (C)



Mehrstufig verstellbare  
Kopf- und Fusshochlagerung (B)

## Modell C

Einlegerahmen mit zusätzlich mehrstufig verstellbarer Sitzmechanik. Inklusive Matratzenstopper. Totalhöhe: 10,5 cm

Modell C mit Kopf- und Fusshochlagerung sowie Sitzkeil  
Artikel-Nr. H2093

### Preise & Grössen

Länge/Breite in cm, Preise in CHF

	80/90	95	100	120	140	160	180
190/200	950.-	1050.-	1150.-	1450.-	1750.-	1980.-	1980.-
210	1050.-	1150.-	1250.-	1550.-	1950.-	2180.-	2180.-
220	1150.-	1250.-	1350.-	1650.-	2050.-	2380.-	2380.-

## Modell B

Einlegerahmen mit zusätzlich mehrstufig verstellbarer Fusshochlagerung; Verstellhöhe bis 15 cm. Totalhöhe: 10,5 cm

Modell B mit Kopf- und Fusshochlagerung  
Artikel-Nr. H2092

### Preise & Grössen

Länge/Breite in cm, Preise in CHF

	80/90	95	100	120	140	160	180
190/200	730.-	850.-	890.-	1150.-	1250.-	1540.-	1540.-
210	850.-	890.-	950.-	1250.-	1350.-	1780.-	1780.-
220	890.-	950.-	990.-	1250.-	1450.-	1860.-	1860.-

# Swing-flex® A/O

## Der Ausgegliche

Der bewährte Swing-flex® Einlegerahmen mit einfach verstellbaren Bereichen. Dank des Lordoseschiebers erhält Ihr Lendenwirbelbereich zusätzliche Unterstützung. Freuen Sie sich über mehr Komfort durch eine spezielle Schulterzone. Individuell einstellbare Mittelzonenverstärkung – ganz nach Ihren Bedürfnissen. 100%ig flexible Liegefläche.



Mehrstufig verstellbares Kopfteil (A)



Basismodell ohne Verstelloptionen (O)



## Modell A

Einlegerahmen mit Kopfhochlagerung.  
Totalhöhe: 10,5 cm

Modell A mit Kopfhochlagerung  
Artikel-Nr. H2091

### Preise & Grössen

Länge/Breite in cm, Preise in CHF

	80/90	95	100	120	140	160	180
190/200	590.-	650.-	690.-	850.-	990.-	1260.-	1260.-
210	650.-	690.-	750.-	950.-	1090.-	1380.-	1380.-
220	690.-	750.-	790.-	990.-	1150.-	1460.-	1460.-



## Modell O

Einlegerahmen ohne Verstelloptionen.  
Totalhöhe: 10,5 cm

Modell O ohne Verstelloptionen  
Artikel-Nr. H2090

### Preise & Grössen

Länge/Breite in cm, Preise in CHF

	80/90	95	100	120	140	160	180
190/200	530.-	550.-	650.-	750.-	890.-	1140.-	1140.-
210	590.-	650.-	690.-	850.-	990.-	1260.-	1260.-
220	650.-	690.-	750.-	890.-	1050.-	1380.-	1380.-

# Swing-flex® Couch Mobiletto M3/M2

## Der Kompakte

Mit dem Swing-flex® Couch geniessen Sie alle Vorteile des Swing-flex® Einlegerahmens. Ergänzt wird dieses ausgezeichnete Liegegefühl durch ein Fussbrett, Füsse oder Kufen sowie ein Kopfbrett (optional). Es stehen drei verschiedene Farbvarianten zur Verfügung.



Farbvarianten:  
 (A) Buche natur, Artikel-Nr. 8000 (B) Buche naturweiss, Artikel-Nr. 8001 (C) Buche weiss lackiert, Artikel-Nr. 8007



## Modell M3

Inklusive Fussbrett und Füssen. Metallfüsse geschliffen, 20 cm hoch. Fussbrett und Kopfbrett aus Massivholz (Buche), 18 cm oder 40 cm hoch (optional). In verschiedenen Farbvarianten erhältlich, gegen Aufpreis in Spezialtönen. Auf Wunsch auch mit Metallkufen lieferbar. Totalhöhe: 28 cm

Couch Mabletto M3 mit elektrisch verstellbarer Sitzmechanik und Kopfteil, 3 Antriebe, 3-seitig ohne Kopfbrett  
 Artikel-Nr. H3165

### Preise & Grössen

Länge/Breite in cm, Preise in CHF

	80/90	95	100	120	140	160	180
190/200	2870.-	2990.-	3150.-	3690.-	4690.-	5820.-	5820.-
210	3150.-	3290.-	3450.-	4090.-	5150.-	6380.-	6380.-
220	3350.-	3450.-	3650.-	4290.-	5450.-	6780.-	6780.-

## Modell M2

Inklusive Fussbrett und Füssen. Metallfüsse geschliffen, 20 cm hoch. Fussbrett und Kopfbrett aus Massivholz (Buche), 18 cm oder 40 cm hoch (optional). In verschiedenen Farbvarianten erhältlich, gegen Aufpreis in Spezialtönen. Auf Wunsch auch mit Metallkufen lieferbar. Totalhöhe: 28 cm

Couch Mabletto M2 mit elektrisch verstellbarer Sitzmechanik, 2 Antriebe  
 Artikel-Nr. H3164

### Preise & Grössen

Länge/Breite in cm, Preise in CHF

	80/90	95	100	120	140	160	180
190/200	2090.-	2250.-	2490.-	3090.-	3750.-	4260.-	4260.-
210	2350.-	2450.-	2750.-	3390.-	4150.-	4780.-	4780.-
220	2450.-	2650.-	2890.-	3550.-	4290.-	4980.-	4980.-



# Swing-flex® Couch C/B

## Der Kompakte

Mit dem Swing-flex® Couch geniessen Sie alle Vorteile des Swing-flex® Einlegerahmens. Ergänzt wird dieses ausgezeichnete Liegegefühl durch ein Fussbrett, Füsse oder Kufen sowie ein Kopfbrett (optional). Es stehen drei verschiedene Farbvarianten zur Verfügung.



Farbvarianten:  
 (A) Buche natur, Artikel-Nr. 8000 (B) Buche naturweiss, Artikel-Nr. 8001 (C) Buche weiss lackiert, Artikel-Nr. 8007



## Modell C

Inklusive Fussbrett und Füssen. Metallfüsse geschliffen, 20 cm hoch. Fussbrett und Kopfbrett aus Massivholz (Buche), 18 cm oder 40 cm hoch (optional). In verschiedenen Farbvarianten erhältlich, gegen Aufpreis in Spezialtönen. Auf Wunsch auch mit Metallkufen lieferbar. Totalhöhe: 28 cm

Couch Modell C mit Kopf- und Fusshochlagerung sowie Sitzkeil, 3-seitig ohne Kopfbrett  
 Artikel-Nr. H3163

### Preise & Grössen

Länge/Breite in cm, Preise in CHF

	80/90	95	100	120	140	160	180
190/200	1220.-	1350.-	1450.-	1650.-	2050.-	2520.-	2520.-
210	1350.-	1490.-	1650.-	1790.-	2190.-	2780.-	2780.-
220	1450.-	1550.-	1690.-	1890.-	2290.-	2980.-	2980.-

## Modell B

Inklusive Fussbrett und Füssen. Metallfüsse geschliffen, 20 cm hoch. Fussbrett und Kopfbrett aus Massivholz (Buche), 18 cm oder 40 cm hoch (optional). In verschiedenen Farbvarianten erhältlich, gegen Aufpreis in Spezialtönen. Auf Wunsch auch mit Metallkufen lieferbar. Totalhöhe: 28 cm

Couch Modell B mit Kopf- und Fusshochlagerung, 3-seitig ohne Kopfbrett  
 Artikel-Nr. H3162

### Preise & Grössen

Länge/Breite in cm, Preise in CHF

	80/90	95	100	120	140	160	180
190/200	920.-	1050.-	1150.-	1390.-	1490.-	1920.-	1920.-
210	1050.-	1150.-	1250.-	1490.-	1650.-	2180.-	2180.-
220	1050.-	1150.-	1250.-	1550.-	1750.-	2180.-	2180.-



# Swing-flex® Couch A

## Der Kompakte

Mit dem Swing-flex® Couch geniessen Sie alle Vorteile des Swing-flex® Einlegerahmens. Ergänzt wird dieses ausgezeichnete Liegegefühl durch ein Fussbrett, Füsse oder Kufen sowie ein Kopfbrett (optional). Es stehen drei verschiedene Farbvarianten zur Verfügung.



Farbvarianten:  
 (A) Buche natur, Artikel-Nr. 8000 (B) Buche naturweiss, Artikel-Nr. 8001 (C) Buche weiss lackiert, Artikel-Nr. 8007



## Modell A

Inklusive Fussbrett und Füssen. Metallfüsse geschliffen, 20 cm hoch. Fussbrett und Kopfbrett aus Massivholz (Buche), 18 cm oder 40 cm hoch (optional). In verschiedenen Farbvarianten erhältlich, gegen Aufpreis in Spezialtönen. Auf Wunsch auch mit Metallkufen lieferbar. Totalhöhe: 28 cm

Couch Modell A mit Kopfhochlagerung, 3-seitig ohne Kopfbrett  
 Artikel-Nr. H3161

## Preise & Grössen

Länge/Breite in cm, Preise in CHF

	80/90	95	100	120	140	160	180
190/200	720.-	790.-	850.-	1050.-	1250.-	1520.-	1520.-
210	850.-	890.-	950.-	1150.-	1350.-	1780.-	1780.-
220	850.-	950.-	990.-	1250.-	1450.-	1780.-	1780.-

## Kopfbrett Modell A

Artikel-Nr. H4561 (18 cm), Artikel-Nr. H4560 (40 cm)

	90	95	100	120	140	160	180
18	120.-	130.-	140.-	150.-	190.-	230.-	260.-
40	170.-	180.-	190.-	230.-	260.-	310.-	350.-

## Zuschlag für Kufen

Artikel-Nr. H4502 (Kufen lackiert), Artikel-Nr. H4611 (Kufen verchromt)

	90	95	100	120	140	160	180
lackiert	50.-	50.-	70.-	70.-	70.-	100.-	100.-
verchromt	110.-	110.-	160.-	160.-	160.-	240.-	240.-

# Piatto A/0

## Der Fläche

Der extrem flach gebaute Einlegerahmen mit einer Bauhöhe von nur 3 cm. Ein verstärkter und mehrfach verleimter Schichtholzrahmen sorgt für zusätzliche Stabilität. Die weiche Schulterzone gibt Ihnen ein noch bequemer Liegegefühl. Siebenfach verleimte Buchenholz-Federleisten.



Mehrstufig verstellbares  
Kopfteil (A)



Basismodell ohne  
Verstelloptionen (O)



## Modell A

Einlegerahmen mit verstellbarem Kopfteil.  
Totalhöhe: 3 cm

Modell A mit Kopfhochlagerung  
Artikel-Nr. H2071

### Preise & Grössen

Länge/Breite in cm, Preise in CHF

	80/90	120	140	160	180
190/200	530.-	750.-	950.-	1090.-	1190.-
210	590.-	850.-	1050.-	1190.-	1290.-
220	650.-	850.-	1050.-	1250.-	1350.-



## Modell O

Basismodell ohne Verstelloptionen  
Totalhöhe: 3 cm

Modell O ohne Verstelloptionen  
Artikel-Nr. H2070

### Preise & Grössen

Länge/Breite in cm, Preise in CHF

	80/90	120	140	160	180
190/200	480.-	690.-	890.-	1050.-	1150.-
210	550.-	750.-	950.-	1150.-	1250.-
220	590.-	790.-	1050.-	1250.-	1350.-

# Starlet-flex® A

## Der Einfache

Der Einlegerahmen mit verstellbarem Kopfteil in modernem und flachem Design. Die Federelemente aus ermüdungsfreiem Kunststoff bieten Ihnen eine besonders bequeme Liegefläche. Der Flachrahmen eignet sich insbesondere für Betten mit niedriger Rahmenhöhe.



Mehrstufig verstellbares  
Kopfteil (A)



## Modell A

Solider Schichtholzrahmen. 28 mehrfach verleimte Federleisten. Schulterkomfortzone. Mittelzonenverstärkung. Verstellbares Kopfteil. Totalhöhe: 7 cm

Modell A mit Kopfhochlagerung  
Artikel-Nr. H2010

## Preise & Grössen

Länge/Breite in cm, Preise in CHF

	80/90	95	100	120	140	160	180
190/200	490.-	550.-	590.-	650.-	790.-	1060.-	1060.-
210	550.-	590.-	650.-	750.-	850.-	1180.-	1180.-
220	590.-	650.-	690.-	790.-	950.-	1260.-	1260.-

# The Beauty of a Swiss Night

